

Ages 7 to Adult

EI-3074

The brain-bending workout game™

KANOODLE®

GRAVITY™

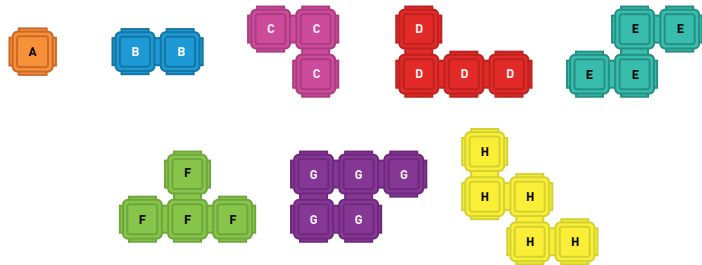


WARNING:

CHOKING HAZARD—Small parts.
Not for children under three (3) years.

2 Ways
to Play

Take your puzzle powers to the next level and go vertical with Kanoodle® Gravity™. There is a total of 10 pieces in 7 unique shapes.



2 WAYS TO PLAY

Solo Play: Set up the puzzles according to the game layouts starting on page 3. There are 40 vertical solo puzzles to try and solve. As the number of pieces given to start each puzzle decreases, the difficulty level will increase. To complete all solo puzzles, use all 10 pieces.



Two Player: Challenge a friend to play! Players take turns placing pieces into the vertical puzzle board. The last player not able to fit an entire piece inside the vertical game board loses that round. First player to win five rounds wins the game!

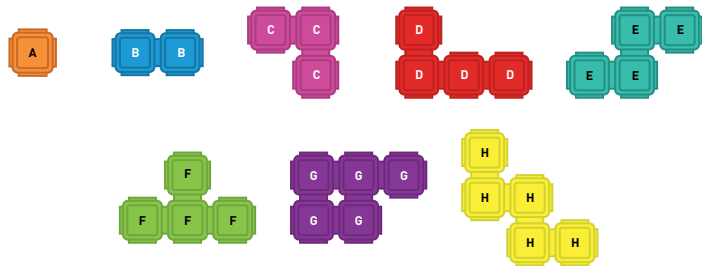
HOW TO PLAY:

1. Challenge a friend, then empty all pieces onto the tray from the vertical game board.
2. Pick a player to go first, then alternate who starts each game after that.
3. Player one picks any piece from the tray and places it anywhere in the vertical game board. Player two then does the same.
4. Players continue to take turns until one of the players can't fit their entire piece inside the vertical game board. If you can't fit your entire piece, you lose that round. The first player to win five rounds wins the game!



Puzle vertical

Con este puzle vertical podrás llevar tu destreza con los puzles al siguiente nivel. Hay un total de 10 piezas de 7 formas diferentes.



2 formas distintas de jugar

Juego individual: Reproduce los puzles que indican los patrones que encontrarás a partir de la página 3. Te proponemos 40 puzles verticales para un solo jugador para que trates de reproducirlos. El nivel de dificultad va aumentando a medida que vas gastando las piezas con las que cuentas para completar el puzle. Deberás usar las 10 piezas para completar todos los puzles para un solo jugador.



Juego para dos jugadores: ¡Reta a un amigo para que juegue contra ti! Por turnos, los jugadores colocarán las piezas en el tablero vertical. Aquel jugador que no sea capaz de encajar una pieza entera en el tablero perderá esa ronda. El primer jugador que gane cinco rondas ganará el juego.

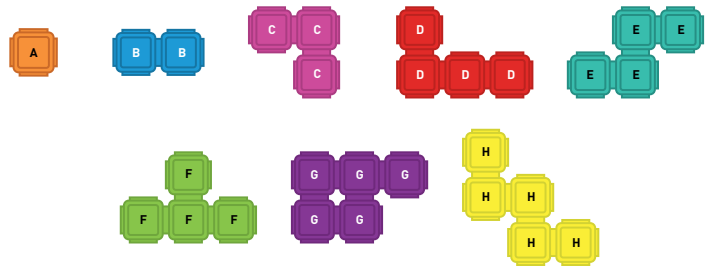
Cómo jugar:

1. Vacía el tablero vertical y coloca todas las piezas en la bandeja.
2. Decidid qué jugador será el primero en jugar e id alternando en cada ronda.
3. El primer jugador escogerá una de las piezas y la introducirá en el tablero vertical. El segundo jugador hará lo mismo.
4. Por turnos, los jugadores irán introduciendo las piezas en el tablero vertical hasta que uno de ellos no sea capaz de introducir una pieza entera. Si no puedes introducir una pieza entera en el tablero perderás la ronda. El primer jugador que gane cinco rondas ganará el juego.



Jeu de casse-tête vertical

Devenez maîtr(ess)e des casse-têtes avec ce jeu vertical avec un total de 10 pièces de 7 formes uniques.



2 manières de jouer

Jeu individuel : Prépare les casse-têtes selon les configurations dès la page 3. Il y a 40 casse-têtes verticaux à essayer de résoudre seul(e). Le niveau de difficulté augmente avec le nombre de pièces fournies au début de chaque casse-tête. Pour résoudre tous les casse-têtes en mode individuel, utilise les 10 pièces.



Jeu à deux joueurs : Défie un(e) ami(e) pour jouer ! Chacun leur tour, les joueurs placent les pièces dans le plateau de jeu vertical. Le dernier joueur qui ne peut pas mettre une pièce entière à l'intérieur du plateau de jeu perd la partie. Le premier joueur à remporter cinq parties est déclaré vainqueur.

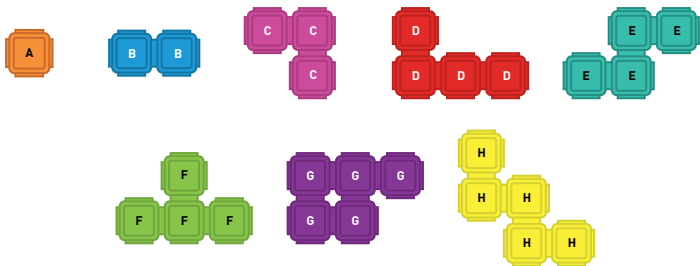
Règle du jeu :

1. Défie un(e) ami(e) et place toutes les pièces du plateau de jeu vertical sur le plateau.
2. Choisis le joueur qui commence en alternant à chaque partie.
3. Le premier joueur choisit n'importe quelle pièce dans le plateau pour la placer n'importe où dans le plateau de jeu vertical. Le deuxième joueur en fait de même.
4. Les joueurs continuent chacun leur tour jusqu'à ce que l'un d'entre eux ne puisse plus mettre de pièce à l'intérieur du plateau de jeu vertical. Si le joueur ne peut pas placer la pièce entière dans le plateau de jeu, il perd la partie. Le premier joueur à remporter cinq parties est déclaré vainqueur.



Hochkant Klötzchenspiel

Mit Geduld und Spucke findet in diesem puzzleartigen, hochkant gespielten Klötzchenspiel jeder Stein seinen Platz. Das Spiel enthält insgesamt 10 Puzzlesteine in 7 Formen.



2 Spielvarianten

Für einen Spieler: Der Spielaufbau erfolgt gemäß der Spielvorlagen ab Seite 3. Insgesamt warten 40 Aufgaben darauf, vom Einzelspieler geknackt zu werden. Je weniger Puzzlesteine man im Spielverlauf übrig hat, desto schwieriger wird das Spiel. Bei den Einzelspieler-Aufgaben müssen jeweils alle 10 Puzzlesteine verwendet werden.

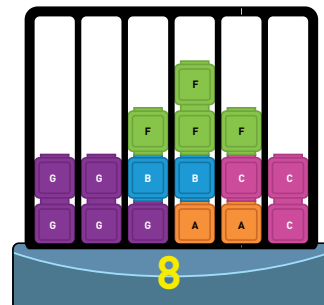
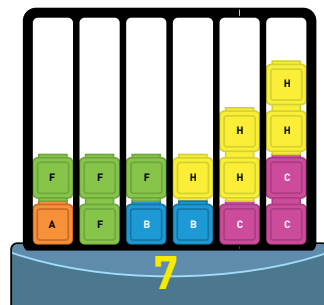
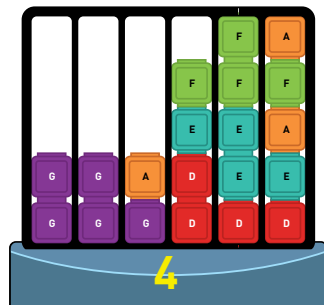
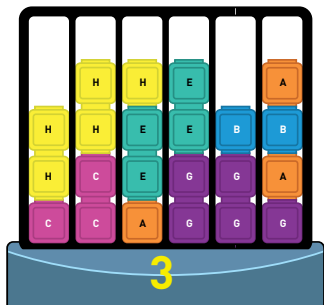
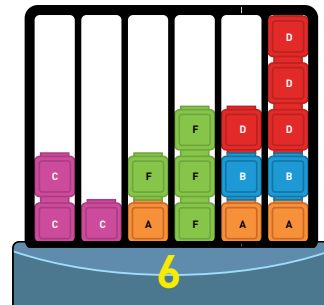
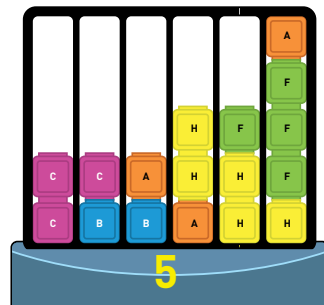
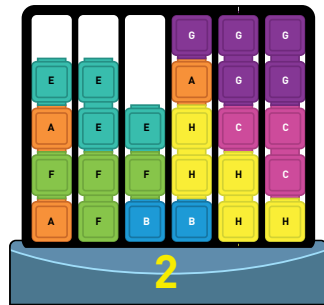
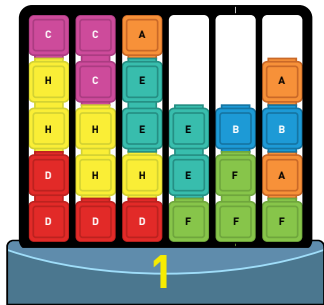


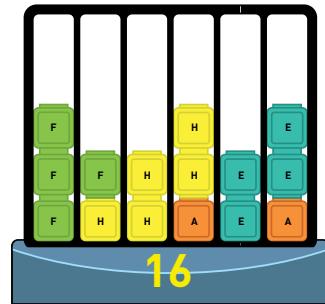
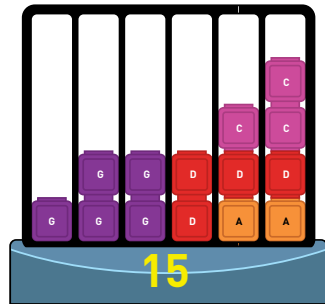
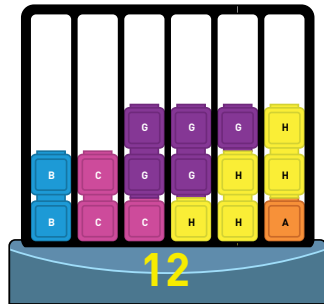
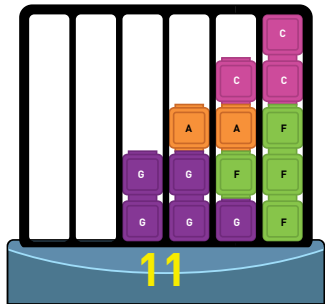
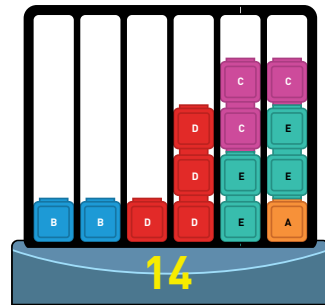
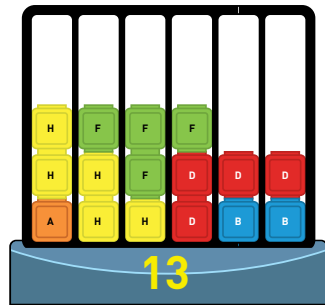
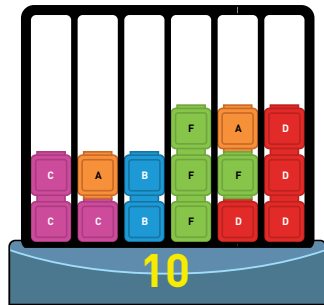
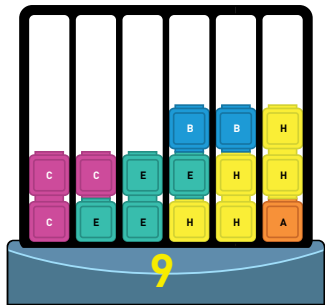
Für zwei Spieler: Teste dein Können mit einem Freund! Die Spieler legen abwechselnd Puzzlesteine ins hochkante Spielbrett. Kann ein Spieler keine Puzzlesteine mehr vollständig im Spielbrett platzieren, verliert er diese Runde. Der erste Spieler, der fünf Runden gewinnt, gewinnt das Spiel!

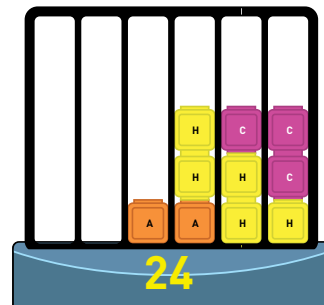
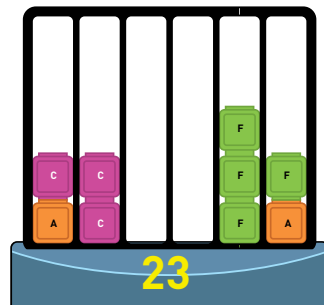
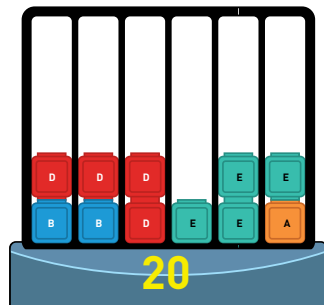

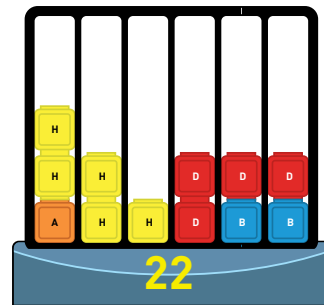
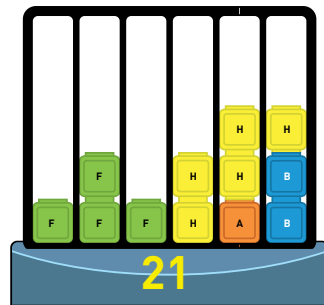
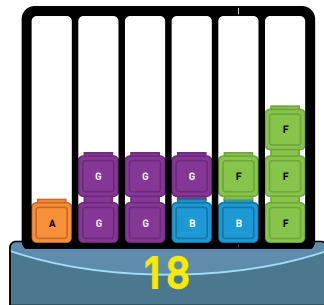
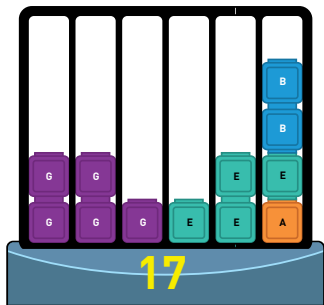
Spielanleitung:

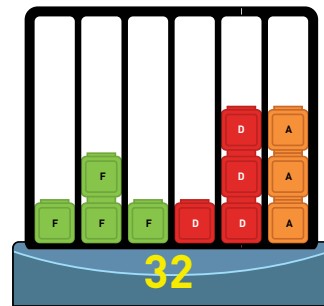
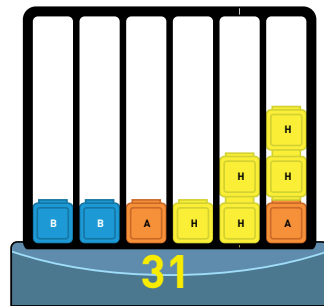
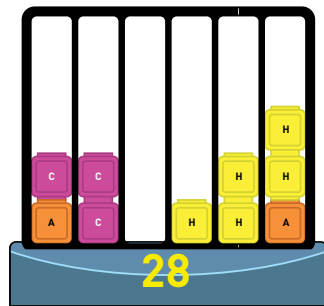
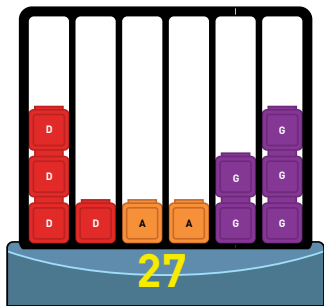
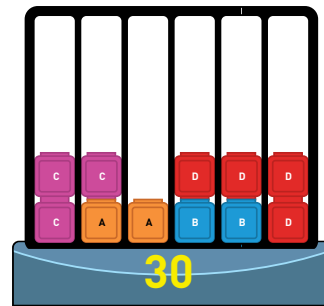
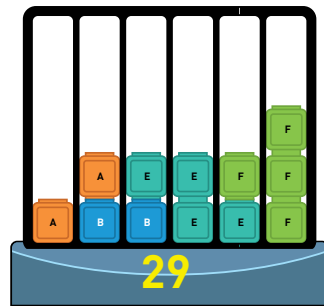
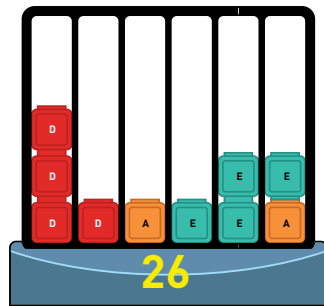
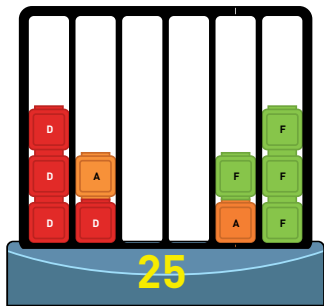
1. Fordere einen Freund zum Wettbewerb auf und gib alle Puzzlesteine in die Bodenplatte am hochkantigen Spielbrett.
2. Entscheidet, wer das erste Spiel beginnt und wechselt euch bei den nachfolgenden Runden ab.
3. Der erste Spieler nimmt sich einen Puzzlestein von der Bodenplatte und platziert ihn beliebig am hochkantigen Spielbrett. Der zweite Spieler geht ebenso vor.
4. Die Spieler spielen abwechselnd weiter, bis einer keine Puzzlesteine mehr vollständig in das hochkante Spielbrett einsetzen kann. Wer keinen Puzzlestein mehr vollständig einsetzen kann, verliert die Runde. Der erste Spieler, der fünf Runden gewinnt, ist der Sieger!

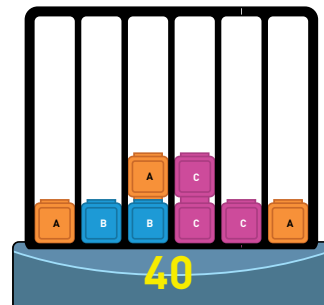
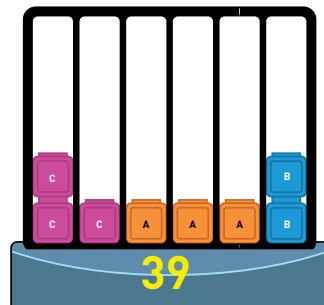
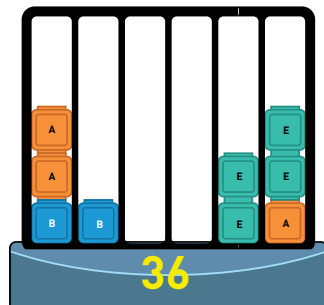
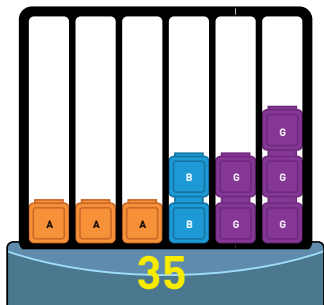
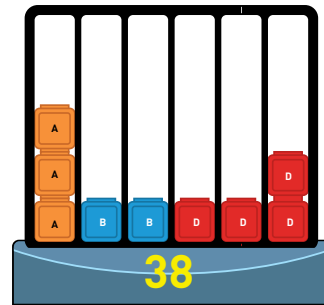
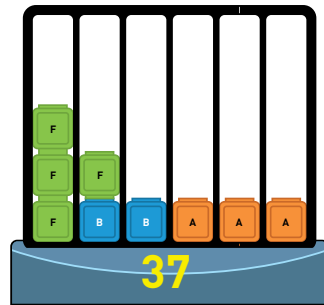
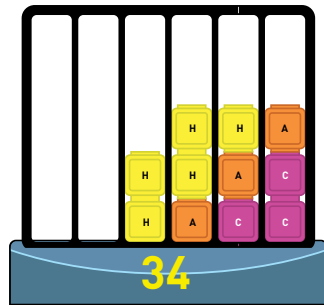
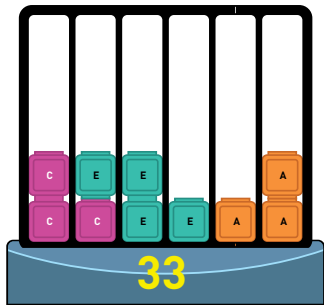












Love these challenging puzzles?

Collect all the Kanoodle® brain games — perfect for geniuses of all ages!



Kanoodle®

Now with
200
NEW
puzzles!

**Kanoodle®
Genius**

Includes
202
ADVANCED
Puzzles!



Includes
303
brain-busting
Puzzles!



**Kanoodle®
Extreme**

Kanoodle® Head-to-Head

Two
player

Game with
80
Puzzles!



Kanoodle® Duplexity™

Includes
200
Puzzles!



ADVERTENCIA: PELIGRO DE ATRAGANTAMIENTO.

Partes pequeñas. No conviene para niños menores de tres años.

ATTENTION: DANGER D'ÉTOUFFEMENT.

Petites éléments. Ne convient pas aux enfants de moins de trois ans.

ACHTUNG: ERSTICKUNGSGEFAHR.

Kleine Teile. Nicht für Kinder unter drei Jahren geeignet.

Hecho en Taiwan. Conserva el envase para futuras consultas.

Fabriqué en Taiwan. Veuillez conserver l'emballage.

Hergestellt in Taiwan. Bitte Verpackung gut aufbewahren.

© Educational Insights, Gardena, CA (U.S.A.). All rights reserved.
Learning Resources Ltd., Bergen Way, King's Lynn, Norfolk, PE30 2JG, UK.
Please retain the package for future reference. Made in Taiwan.
educationalinsights.com



**Educational
Insights®**